



**MAPFRE**

MAPFRE Argentina A.R.T. S.A.



Buenos Aires, 29 de Mayo de 2008

**MINISTERIO DE DEFENSA,  
AZOPARDO 250  
CAPITAL FEDERAL  
1107-CAPITAL FEDERAL - AZOPARDO 250**

De nuestra consideración:

Adjunto les enviamos el informe de accidentabilidad correspondiente al período del 01/01/2008 al 28/05/2008. Dicho informe contiene:

- Listado de accidentes con baja ocurridos en el período (dicho listado muestra los datos más relevantes del accidente, así como una breve descripción del mismo, el listado incluye además la relación de accidentados que repilen accidente).

- Cuadro de evolución del Índice de Incidencia.

- Cuadro de distribución de accidentes por los siguientes conceptos:


Día de la Semana.  
Forma de Ocurrencia.  
Región Anatómica.  
Tipo de Lesión.  
Agente Material.  
Siniestralidad por Tipo.  
Antigüedad.

Sin otro particular, y esperando que esta información les sea de utilidad, aprovechamos la ocasión para saludarles muy atentamente.-

Fdo.: Gerencia de Prevención

## Indicadores Estadísticos de Siniestralidad Laboral Total de la Empresa

Tipo de Gráfico: DATOS ESTADÍSTICOS



Ref.	Mes	Número de Trabajadores	Nro. de Acc. del Mes	Ind. Incidencia Acum.
■	ENERO	777	1	1.54
■	FEBRERO	769	2	2.32
■	MARZO	779	3	3.09
■	ABRIL	888	2	3.29
■	MAYO	588	0	2.74
■	JUNIO	0	0	0
■	JULIO	0	0	0
■	AGOSTO	0	0	0
■	SEPTIEMBRE	0	0	0
■	OCTUBRE	0	0	0
■	NOVIEMBRE	0	0	0
■	DICIEMBRE	0	0	0


Tipo de Gráfico: AGENTE MATERIAL



Ref.	DETALLE	Nro.	%
■	Otros materiales y/o productos no detallados.	1	100


Comentarios:

Tipo de Gráfico: DIA DE LA SEMANA



Ref.	DETALLE	Nro.	%
	MIERCOLES	4	50
	JUEVES	3	37.5
	LUNES	1	12.5
	DOMINGO	0	0
	SABADO	0	0
	VIERNES	0	0
	MARTES	0	0

Tipo de Gráfico: ESTABLECIMIENTOS



Ref.	DETALLE	Nro.	%
	1 - AZOPARDO 250 - CAPITAL FEDERAL.	8	100


Comentarios:

Tipo de Gráfico: FORMA DE OCURRENCIA



Ref.	DETALLE	Nro.	%
■	CHOQUE CONTRA OBJETOS	1	50
■	CHOQUE CONTRA OBJETOS INMOVILES	1	50

Tipo de Gráfico: POR ANTIGÜEDAD



Ref.	DETALLE	Nro.	%
■	0 - 2	4	44.44
■	5 - 10	2	22.22
■	> 10	2	22.22
■	2 - 5	1	11.11

Comentarios:




Tipo de Gráfico: REGION ANATOMICA



Ref.	DETALLE	Nro.	%
■	PIE (CON EXCEPCION DE LOS DEDOS SOLO)	2	50
■	DEDOS DE LA MANO	1	25
■	RODILLA	1	25


Tipo de Gráfico: SINIESTRALIDAD POR TIPO






Ref.	DETALLE	Nro.	%
■	ACCIDENTES LABORALES	5	62.5
■	ACCIDENTES EN TIEMPO LIBRE	3	37.5
	ENFERMEDADES PROFESIONALES	0	0

Comentarios:

Tipo de Gráfico: TIPO DE LESION



Ref.	DETALLE	Nro.	%
	CONTUSIONES	3	60
	TRAUMATISMOS INTERNOS	1	20
	TORCEDURAS Y ESGUINCES	1	20